



Plan Pedagógico

Período 16 al 27 de marzo 2020

Objetivo: Reforzar el trabajo académico en el hogar de los y las estudiantes en las diferentes asignaturas en el periodo de suspensión por plan Coronavirus COVID-19.



Asignatura	
Nivel	Pre Kinder A



Nombre de la Unidad: Mi Escuela

Contenidos:

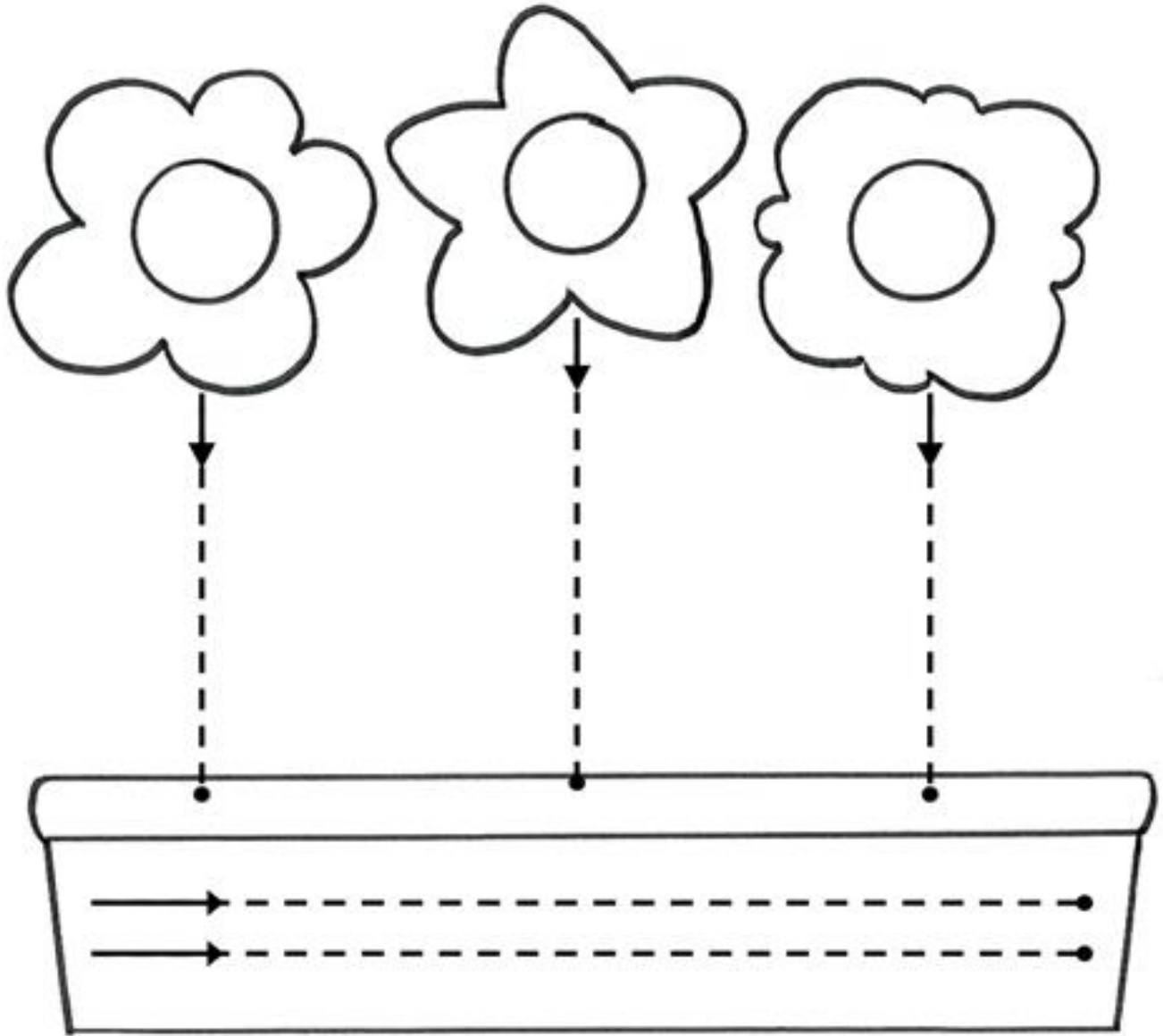
- Coordinar con precisión y eficiencia sus habilidades psicomotrices finas
- Descubrir en contextos lúdicos , atributos fonológicos e algunas palabras , identificando sonidos iniciales o finales.
- Reconocer palabras que se encuentran en diversos soportes asociando algunos fonemas a sus correspondientes grafemas.
- Representar gráficamente algunos trazos, utilizando diferentes recursos y soportes
- Comunicar la posición de objetos , respecto de un punto de referencia, empleando conceptos de ubicación (dentro/ fuera; encima/ debajo); distancia (Cerca/ lejos)
- Emplear los números, para contar, identificar, cuantificar y comparar cantidades

Contenidos Explicativos

- Motricidad fina: Realización de trazados y rellenados para el trabajo de la coordinación manual y mejorar postura del lápiz.**
- Control y manejo del lápiz, respetando margen de imágenes.**
- Identificación de fonema y grafema con la vocal A**
- **Trazan vocal coordinando y ajustando en el papel la correcta escritura de la vocal.**
- Identificar conceptos Arriba/ Abajo , Cerca/Lejos, dentro /fuera.**
- Identificar número y cantidad del numero 1.**

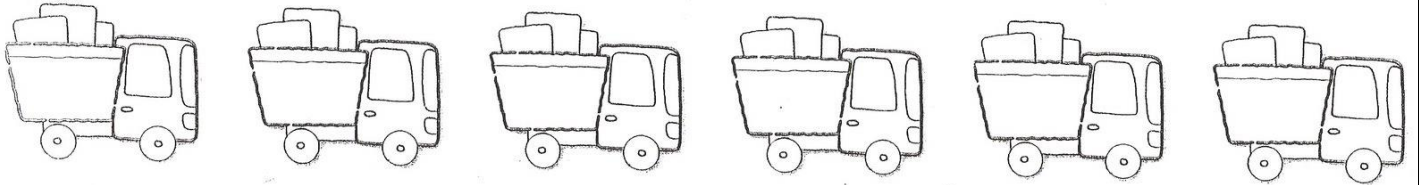
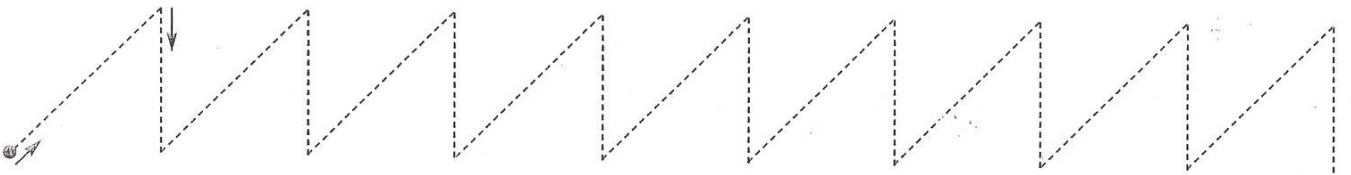
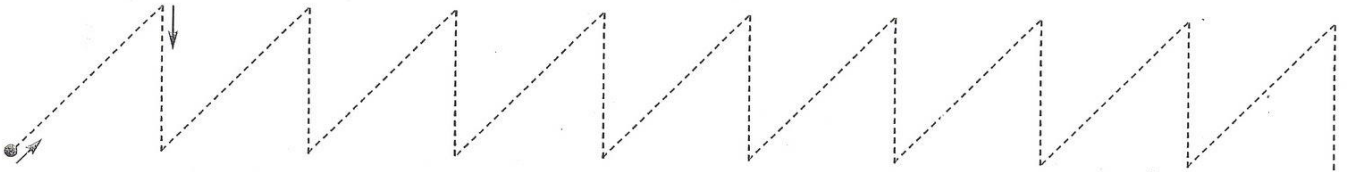
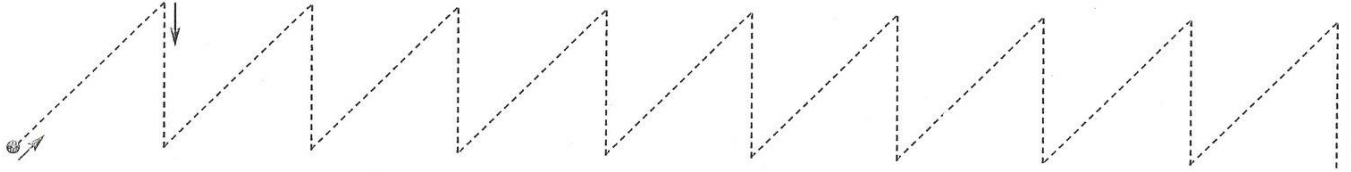


Traza las líneas rectas y pinta las flores y su macetero






Traza las líneas zig-zag y pinta los camiones


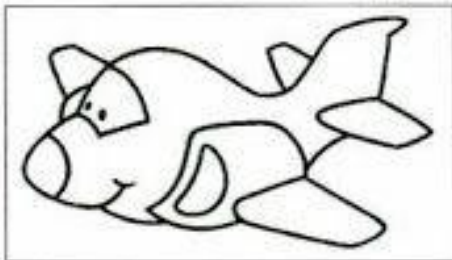





Pinta las imágenes que comienzan con la Vocal A.




Colorea sólo los dibujos con sonido inicial A





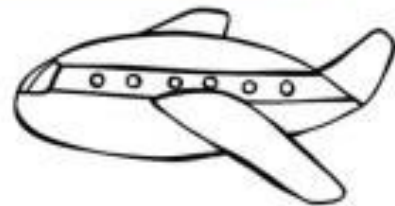
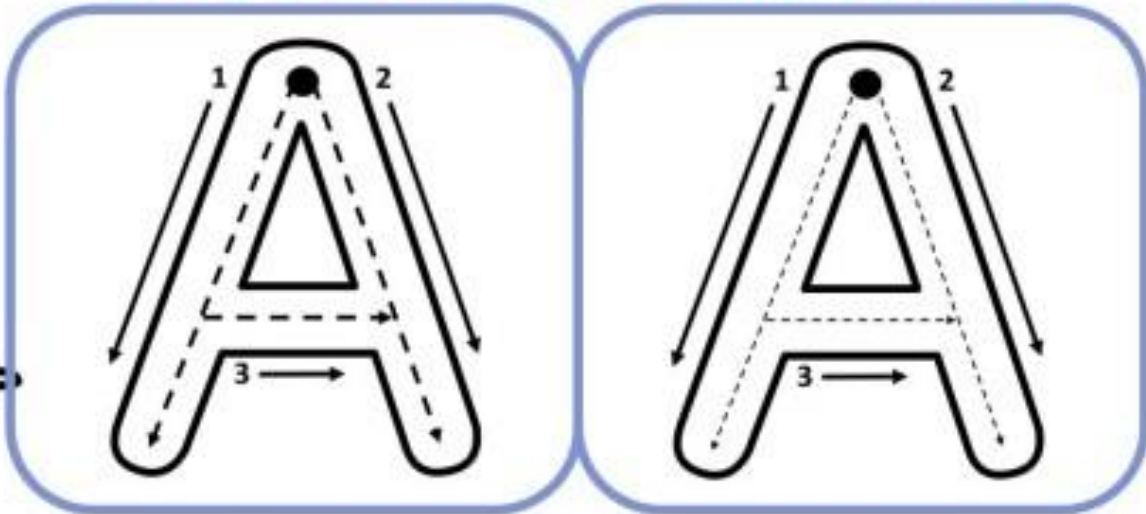
Une la vocal A con las imágenes que comienzen con esta.y pintalas







Repasa los puntos y marca las Vocales A, luego pinta la primera vocal A y rellena la segunda vocal A con material a elección

REPASA Y COLOREA






Pinta los niños y animales que se encuentran arriba y marca con una X los que están abajo.





CERCA - LEJOS




Colorea el árbol que se encuentra cerca del niño

Rellena con peloticas de papel el árbol que se encuentra lejos del niño



COLOREA LAS FRUTAS QUE ESTAN FUERA DE LA CANASTA


11



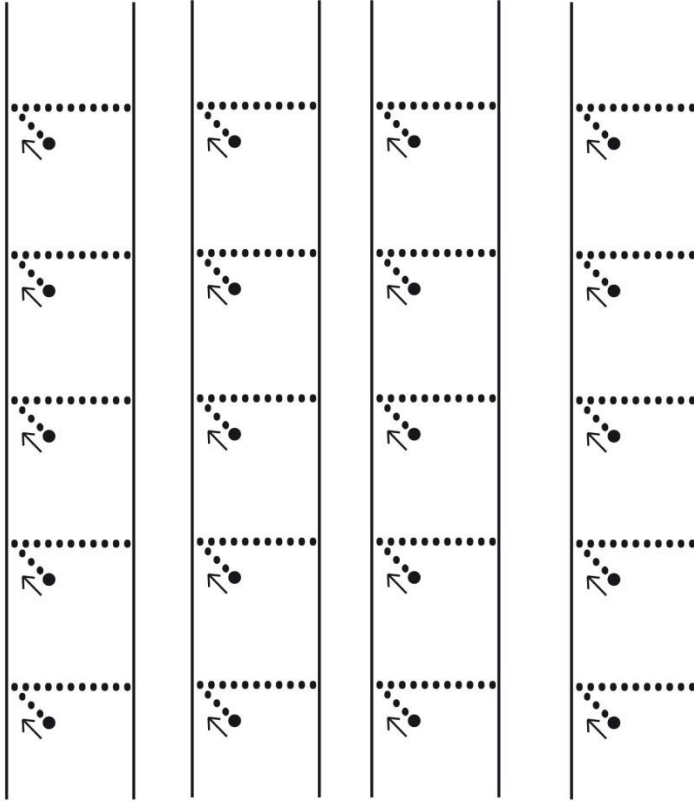


Marca los números 1 y pinta el gato.

NOMBRE:



1 gato



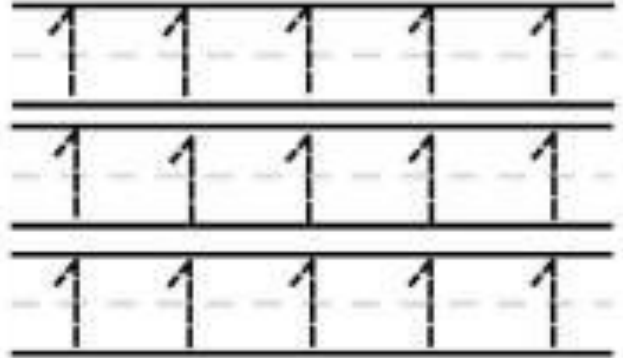


Traza

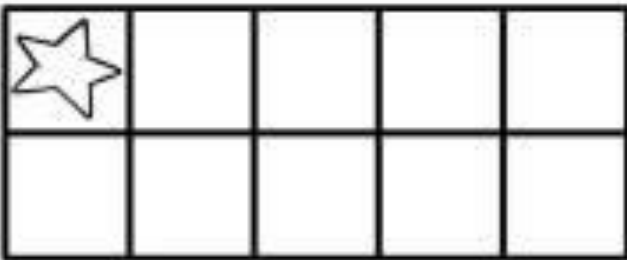


Uno

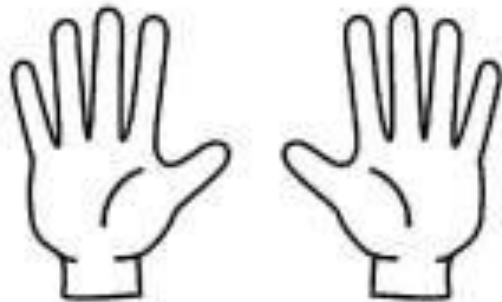
Remarca



Cuenta



Colorea 1





Pinta solo los conjuntos que tengan 1 solo objeto.

